

Übersicht Statistiken

Auf den nächsten Seiten finden Sie folgende Statistiken:

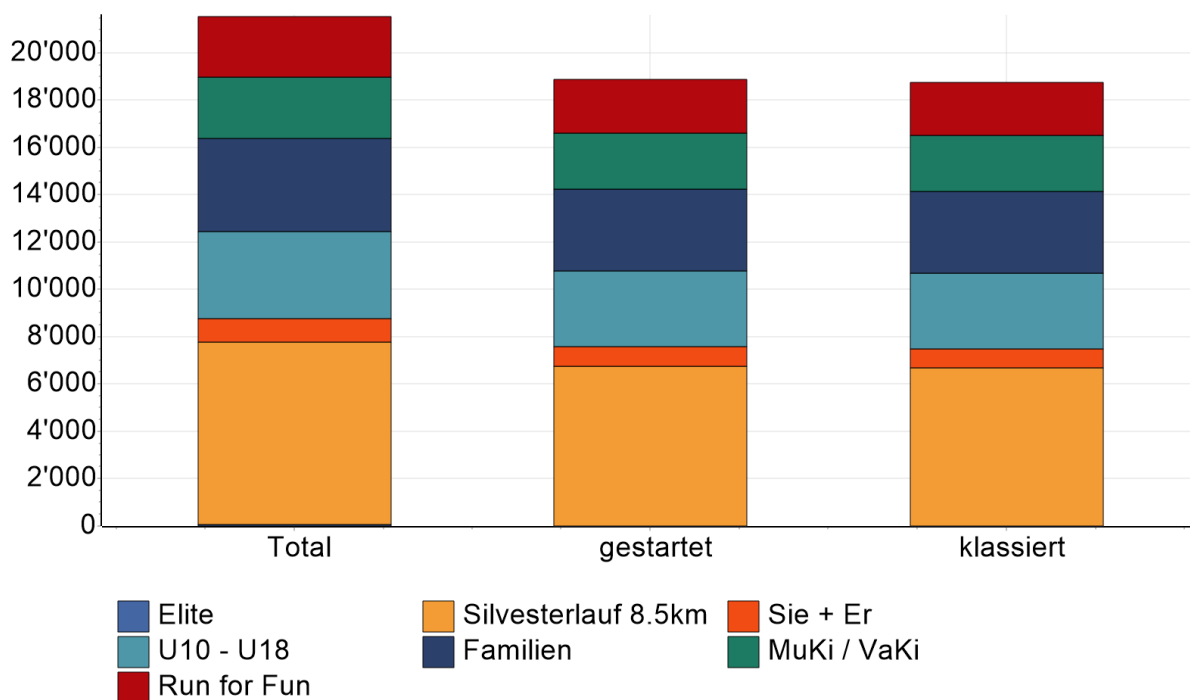
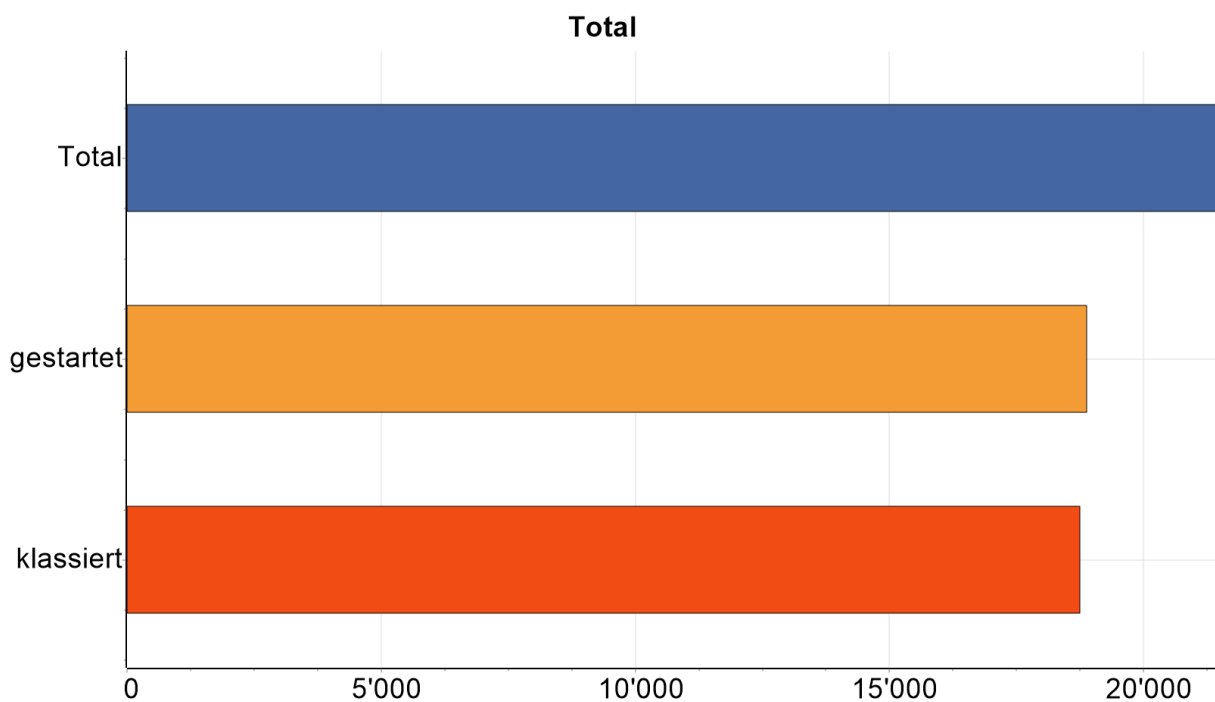
- 1) Statistik Kategorien
- 2) Statistik Länder
- 3) Statistik Nationalität
- 4) Statistik Regionen
- 5) Statistik Jahrgang
- 6) Statistik Alter
- 7) Statistik Geschlecht
- 8) Statistik Teilnahmen

Statistik Kategorien

Kategorie	M/F	von	bis	Total gestartet	klassiert	
19: Elite Männer	M	1900	2003	33	5	5
20: Elite Frauen	F	1900	2003	15	5	5
Elite				48	10	10
23: 8.5km Züri-Fit Läufer unter 40 Min.	M	1900	2000	--	--	--
24: 8.5km Züri-Fit Läuferinnen unter 40 Min.	F	1900	2000	--	--	--
25: 8.5km Premium Läufer 40-50 Min.	M	1900	2000	--	--	--
26: 8.5km Premium Läuferinnen 40-50 Min.	F	1900	2000	--	--	--
27: 8.5km Medium Läufer 50-55 Min.	M	1900	2000	--	--	--
28: 8.5km Medium Läuferinnen 50-55 Min.	F	1900	2000	--	--	--
29: 8.5km Happy Runners Läufer über 55 Min.	M	1900	2000	--	--	--
30: 8.5km Happy Runners Läuferinnen über 55 Min.	F	1900	2000	--	--	--
131: 8.5km Junioren	M	1999	2005	95	86	86
132: 8.5km M20 Männer	M	1989	1998	716	646	638
133: 8.5km M30 Männer	M	1979	1988	1246	1070	1064
134: 8.5km M40 Männer	M	1969	1978	1237	1059	1052
135: 8.5km M50 Männer	M	1959	1968	916	809	799
136: 8.5km M60 Männer	M	1949	1958	308	274	274
137: 8.5km M70 Männer	M	1900	1948	72	67	66
141: 8.5km Juniorinnen	F	1999	2005	74	58	54
142: 8.5km F20 Frauen	F	1989	1998	898	788	777
143: 8.5km F30 Frauen	F	1979	1988	944	806	795
144: 8.5km F40 Frauen	F	1969	1978	749	651	645
145: 8.5km F50 Frauen	F	1959	1968	382	332	330
146: 8.5km F60 Frauen	F	1949	1958	94	78	77
147: 8.5km F70 Frauen	F	1900	1948	9	7	7
Silvesterlauf 8.5km				7740	6731	6664
21: 6.3km Sie und Er über 30 Minuten		---	---	--	--	--
22: 6.3km Sie und Er schneller als 30 Min		1900	2006	--	--	--
91: 6.3km Sie und Er		---	---	988	834	826
Sie + Er				988	834	826
5: 1.5km Schulklassen 2006+jünger 1. Start		2006	2018	139	112	111
6: 1.5km Schulklassen 2006+jünger 2. Start		2006	2018	53	49	49
7: 1.5km U10 M Schüler 2009- 2010	M	2009	2014	558	501	501
8: 1.5km U10 W Schülerinnen 2009 - 2010	F	2009	2014	477	426	423
9: 1.5km U12 M Schüler 2007 - 2008	M	2007	2008	805	713	713
10: 1.5km U12 W Schülerinnen 2007 - 2008	F	2007	2008	671	591	588
11: 1.5km U14 M Schüler 2005 - 2006	M	2005	2006	318	271	269
12: 1.5km U14 W Schülerinnen 2005 - 2006	F	2005	2006	271	241	239
13: 2.7km U16 M Schüler 2003 - 2004	M	2003	2004	171	132	131
14: 2.7km U16 W Schülerinnen 2003 - 2004	F	2003	2004	91	76	71
15: 2.7km U18 M Schüler 2001 - 2002	M	2001	2002	72	59	59
16: 2.7km U18 W Schülerinnen 2001 - 2002	F	2001	2002	33	27	25
U10 - U18				3659	3198	3179
1: 1.5km Familien (2010+jünger) - 1. Start		1900	2018	--	--	--
2: 1.5km Familien (2010+jünger) - 2. Start		1900	2018	--	--	--
3: 1.5km Familien (2010+jünger) - 3. Start		1900	2018	--	--	--
4: 1.5km Familien (2010+jünger) - 4. Start		1900	2018	--	--	--
90: 1.5km Familien (Eltern + Kinder 2008+jünger)		1900	2018	3935	3480	3475
Familien				3935	3480	3475
17: 1.5km MuKi / VaKi 2012+jünger		1900	2018	1528	1386	1386
18: 1.5km MuKi / VaKi 2010 / 2011		1900	2018	1068	954	954
MuKi / VaKi				2596	2340	2340

42. Silvesterlauf Zürich 2018

Kategorie	M/F	von	bis	Total	gestartet	klassiert
31: 5.0km Run for Fun Läufer	M	1900	2007	1039	930	918
32: 5.0km Run for Fun Läuferinnen	F	1900	2007	1528	1355	1338
Run for Fun				2567	2285	2256
Total				21533	18878	18750

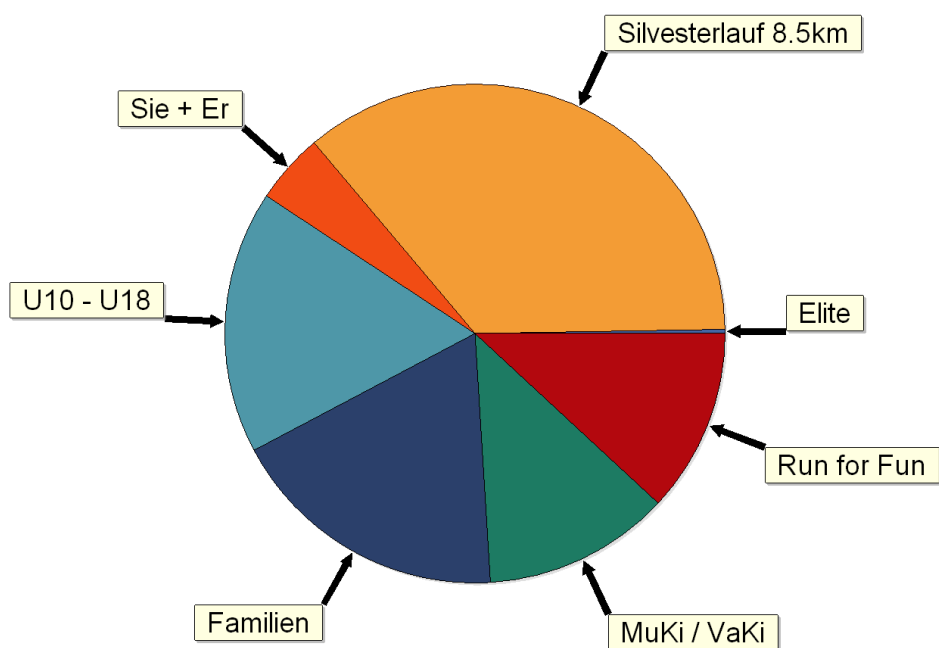
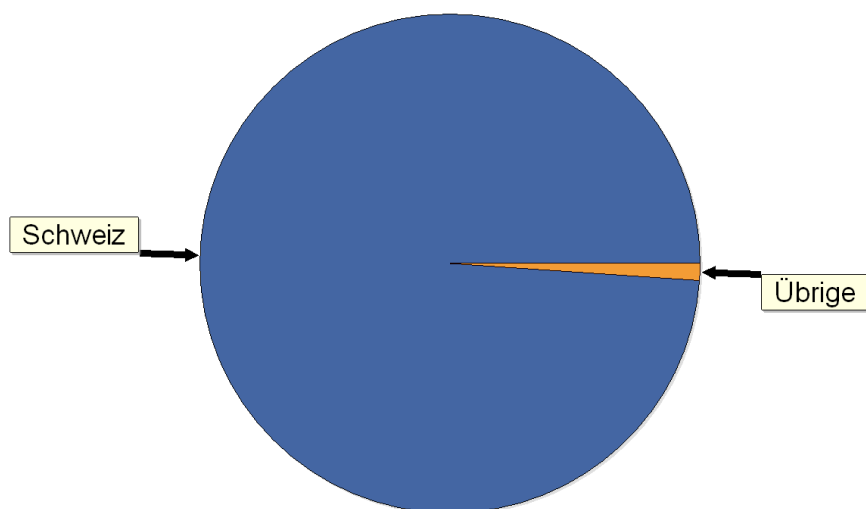


Statistik Länder

Auswahl: Startnr > 0

- #1 = Elite
 #2 = Silvesterlauf 8.5km
 #3 = Sie + Er
 #4 = U10 - U18
 #5 = Familien
 #6 = MuKi / VaKi
 #7 = Run for Fun

Land		Total		#1	#2	#3	#4	#5	#6	#7
CH	Schweiz	21366	98,9%	50	7595	978	3672	3920	2606	2545
D	Deutschland	108	0,5%	1	73	8	3	15	--	8
FL	Liechtenstein	36	0,2%	--	30	--	2	--	--	4
F	Frankreich	14	0,1%	--	5	2	1	--	4	2
GB	Grossbritannien	10	0,0%	--	10	--	--	--	--	--
I	Italien	10	0,0%	--	6	--	--	--	--	4
A	Österreich	7	0,0%	--	4	--	2	--	--	1
CZ	Tschechische Republik	6	0,0%	2	4	--	--	--	--	--
IRL	Irland	6	0,0%	--	1	--	--	5	--	--
RSA	Südafrika	5	0,0%	--	--	--	1	--	--	4
L	Luxemburg	4	0,0%	--	4	--	--	--	--	--
BR	Brasilien	3	0,0%	--	3	--	--	--	--	--
N	Norwegen	3	0,0%	2	1	--	--	--	--	--
E	Spanien	2	0,0%	--	1	--	--	--	--	1
GUA	Guatemala	2	0,0%	--	1	--	1	--	--	--
ISL	Island	2	0,0%	--	2	--	--	--	--	--
MEX	Mexiko	2	0,0%	--	--	--	--	--	--	2
NL	Niederlande	2	0,0%	--	1	--	--	--	--	1
PL	Polen	2	0,0%	--	2	--	--	--	--	--
CAN	Kanada	1	0,0%	--	1	--	--	--	--	--
GR	Griechenland	1	0,0%	--	--	--	--	--	--	1
HKG	Hongkong	1	0,0%	--	--	--	1	--	--	--
ISR	Israel	1	0,0%	--	--	--	--	--	--	1
PAN	Panama	1	0,0%	--	1	--	--	--	--	--
SK	Slowakei	1	0,0%	--	1	--	--	--	--	--
TUR	Türkei	1	0,0%	--	1	--	--	--	--	--
USA	Vereinigte Staaten von Amerika	1	0,0%	--	1	--	--	--	--	--
Total		21598	100,0%	55	7748	988	3683	3940	2610	2574



Statistik Nationalität

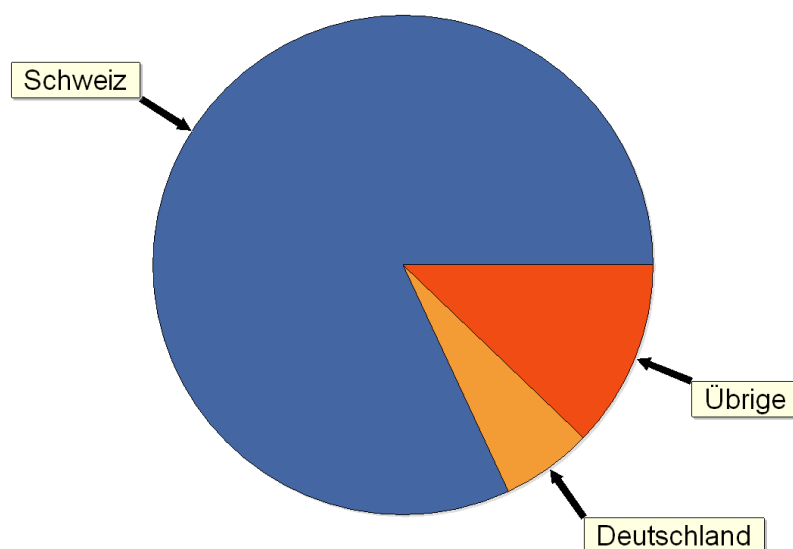
Auswahl: Startnr > 0

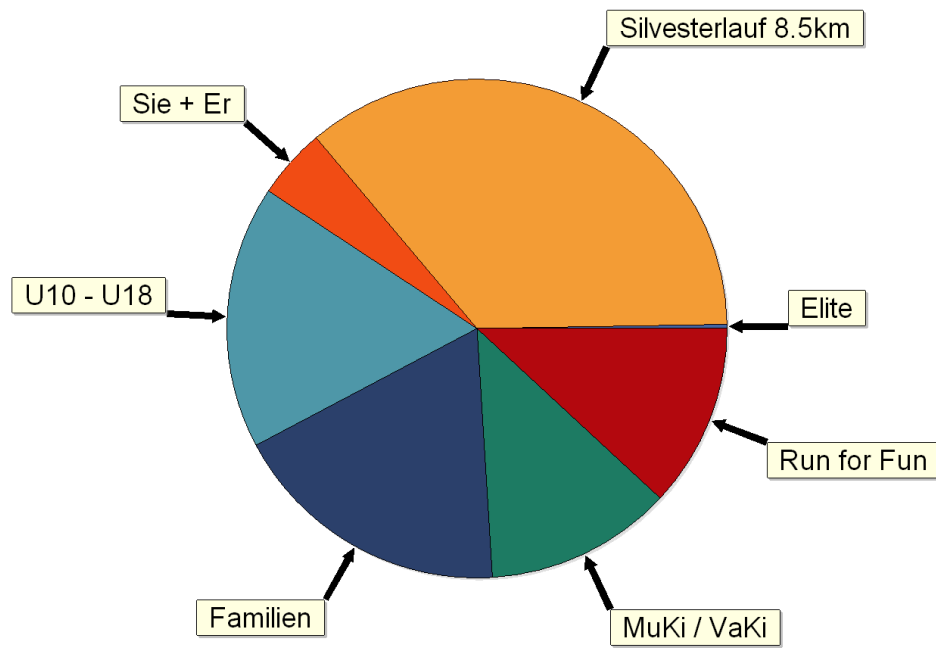
- #1 = Elite
 #2 = Silvesterlauf 8.5km
 #3 = Sie + Er
 #4 = U10 - U18
 #5 = Familien
 #6 = MuKi / VaKi
 #7 = Run for Fun

Nationalität	Total		#1	#2	#3	#4	#5	#6	#7
SUI Schweiz	17696	81,9%	45	6197	912	3069	3035	2214	2224
GER Deutschland	1275	5,9%	--	547	38	163	275	126	126
ITA Italien	386	1,8%	1	175	6	37	85	46	36
FRA Frankreich	322	1,5%	--	72	6	147	45	38	14
GBR Grossbritannien	279	1,3%	--	112	--	32	80	34	21
ESP Spanien	172	0,8%	--	66	2	18	60	14	12
USA Vereinigte Staaten von Amerika	138	0,6%	--	40	--	15	60	14	9
AUT Österreich	126	0,6%	--	53	4	9	30	20	10
IND Indien	95	0,4%	--	40	--	8	35	4	8
NED Niederlande	77	0,4%	--	25	--	14	15	6	17
POL Polen	73	0,3%	--	31	6	5	20	8	3
RUS Russische Föderation	61	0,3%	--	16	2	9	20	10	4
GRC Griechenland	58	0,3%	--	20	4	8	20	4	2
SWE Schweden	56	0,3%	--	16	--	10	10	14	6
HUN Ungarn	51	0,2%	--	21	--	6	15	4	5
POR Portugal	50	0,2%	--	25	--	14	5	--	6
IRL Irland	49	0,2%	--	17	2	2	15	10	3
CAN Kanada	43	0,2%	--	16	--	3	15	8	1
BEL Belgien	33	0,2%	--	15	--	6	5	2	5
LIE Liechtenstein	30	0,1%	--	23	--	2	--	2	3
SVK Slowakei	29	0,1%	--	15	--	2	5	2	5
BRA Brasilien	28	0,1%	--	13	2	1	10	--	2
JPN Japan	26	0,1%	--	3	--	3	10	10	--
ROM Rumänien	25	0,1%	--	15	--	2	5	--	3
ERI Eritrea	23	0,1%	--	16	--	7	--	--	--
RSA Südafrika	23	0,1%	--	12	--	6	--	--	5
FIN Finnland	22	0,1%	--	10	--	2	10	--	--
CHN China	20	0,1%	--	3	--	2	15	--	--
AFG Afghanistan	20	0,1%	--	14	--	6	--	--	--
TUR Türkei	20	0,1%	--	1	--	7	10	2	--
CZE Tschechische Republik	19	0,1%	3	7	--	--	--	6	3
DEN Dänemark	19	0,1%	--	7	--	3	--	4	5
CRO Kroatien	15	0,1%	--	11	--	1	--	--	3
CHI Chile	12	0,1%	--	7	--	3	--	2	--
AUS Australien	12	0,1%	--	8	--	4	--	--	--
RSK Kosovo	12	0,1%	--	2	--	7	--	--	3
ISR Israel	11	0,1%	--	2	--	1	5	--	3
MEX Mexiko	11	0,1%	--	7	--	--	--	--	4
SRB Serbien	11	0,1%	--	3	--	6	--	--	2
LUX Luxemburg	10	0,0%	--	3	--	1	5	--	1
SLO Slowenien	10	0,0%	--	2	--	3	5	--	--
BUL Bulgarien	9	0,0%	--	3	--	1	5	--	--
NOR Norwegen	9	0,0%	1	6	--	1	--	--	1
ECU Ecuador	8	0,0%	--	--	--	--	5	2	1
LAT Lettland	8	0,0%	--	4	--	1	--	--	3
BIH Bosnien und Herzegowina	8	0,0%	--	1	--	5	--	2	--
ARG Argentinien	6	0,0%	--	5	--	--	--	--	1
MKD Mazedonien	6	0,0%	--	1	--	5	--	--	--
NZL Neuseeland	6	0,0%	--	1	--	--	5	--	--
SYR Syrien	6	0,0%	--	--	--	5	--	--	1
ALB Albanien	5	0,0%	--	--	--	4	--	--	1
KEN Kenia	5	0,0%	3	1	--	1	--	--	--
COL Kolumbien	5	0,0%	--	4	--	--	--	--	1
PER Peru	5	0,0%	--	2	--	2	--	--	1

42. Silvesterlauf Zürich 2018

THA	Thailand	5	0,0%	--	2	--	--	--	--	3
UKR	Ukraine	5	0,0%	--	3	--	2	--	--	--
IRI	Iran, Islamische Republik	4	0,0%	--	2	--	--	--	--	2
CRC	Costa Rica	3	0,0%	--	2	--	--	--	--	1
ISL	Island	3	0,0%	--	3	--	--	--	--	--
JOR	Jordanien	3	0,0%	--	1	2	--	--	--	--
LTU	Litauen	3	0,0%	--	1	2	--	--	--	--
TWN	Taiwan	3	0,0%	--	2	--	1	--	--	--
VEN	Venezuela	3	0,0%	--	3	--	--	--	--	--
GUA	Guatemala	2	0,0%	--	1	--	1	--	--	--
PAK	Pakistan	2	0,0%	--	--	--	--	--	--	2
SLV	El Salvador	2	0,0%	--	2	--	--	--	--	--
SOM	Somalia	2	0,0%	--	1	--	1	--	--	--
SRI	Sri Lanka	2	0,0%	--	--	--	--	--	--	2
EGY	Ägypten	2	0,0%	--	--	--	2	--	--	--
ALG	Algerien	1	0,0%	--	--	--	1	--	--	--
GRL	Grönland	1	0,0%	--	1	--	--	--	--	--
AZE	Aserbaidshan	1	0,0%	--	1	--	--	--	--	--
IRQ	Irak	1	0,0%	--	--	--	1	--	--	--
DOM	Dominikanische Republik	1	0,0%	--	--	--	1	--	--	--
KOR	Korea, Republik	1	0,0%	--	--	--	1	--	--	--
KSA	Saudi-Arabien	1	0,0%	--	1	--	--	--	--	--
MAR	Marokko	1	0,0%	1	--	--	--	--	--	--
MDA	Moldawien	1	0,0%	--	1	--	--	--	--	--
CUB	Kuba	1	0,0%	--	1	--	--	--	--	--
PAN	Panama	1	0,0%	--	1	--	--	--	--	--
CYP	Zypern	1	0,0%	--	--	--	1	--	--	--
PHI	Philippinen	1	0,0%	--	--	--	--	--	--	1
ETH	Äthiopien	1	0,0%	1	--	--	--	--	--	--
SUD	Sudan	1	0,0%	--	--	--	1	--	--	--
BOL	Bolivien	1	0,0%	--	1	--	--	--	--	--
CZ	???	1	0,0%	--	1	--	--	--	--	--
URU	Uruguay	1	0,0%	--	1	--	--	--	--	--
ANG	Angola	1	0,0%	--	--	--	1	--	--	--
VAN	Vanuatu	1	0,0%	--	--	--	--	--	--	1
Total		21598	100,0%	55	7748	988	3683	3940	2610	2574



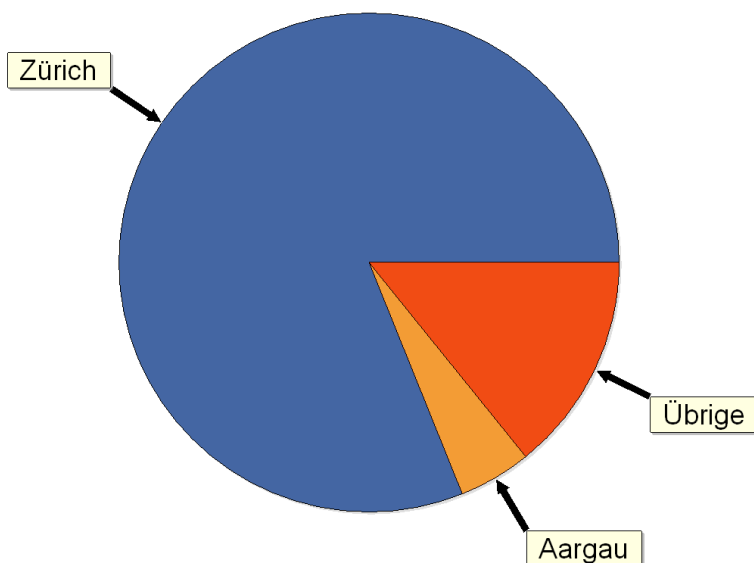


Statistik Kantone Schweiz

Auswahl: Startnr > 0

- #1 = Elite
- #2 = Silvesterlauf 8.5km
- #3 = Sie + Er
- #4 = U10 - U18
- #5 = Familien
- #6 = MuKi / VaKi
- #7 = Run for Fun

Kanton	Total	#1	#2	#3	#4	#5	#6	#7
ZH Zürich	17289 81,1%	15 5429	632 3368	3470 2336	2039			
AG Aargau	1005 4,7%	-- 479	58 78	135 106	149			
SG St. Gallen	469 2,2%	4 290	42 18	20 28	67			
BE Bern	377 1,8%	14 259	44 13	15 14	18			
SZ Schwyz	362 1,7%	-- 182	30 37	40 24	49			
ZG Zug	362 1,7%	-- 126	14 42	100 32	48			
GR Graubünden	269 1,3%	2 136	20 51	25 2	33			
LU Luzern	219 1,0%	2 132	22 12	5 20	26			
TG Thurgau	175 0,8%	-- 94	12 13	25 8	23			
SO Solothurn	147 0,7%	2 99	6 6	10 6	18			
BL Basel-Landschaft	89 0,4%	2 37	30 7	5 4	4			
TI Tessin	80 0,4%	-- 62	2 4	10 2	--			
GL Glarus	67 0,3%	-- 31	8 3	10 4	11			
BS Basel-Stadt	65 0,3%	1 38	6 --	10 2	8			
FR Fribourg	62 0,3%	2 36	22 --	-- --	2			
SH Schaffhausen	58 0,3%	-- 28	6 9	-- --	15			
VD Waadt	40 0,2%	2 20	6 2	5 2	3			
OW Obwalden	32 0,2%	-- 20	2 1	-- 8	1			
NW Nidwalden	32 0,2%	-- 18	6 1	-- 6	1			
UR Uri	30 0,1%	-- 11	2 --	5 --	12			
VS Wallis	28 0,1%	1 21	2 --	-- 2	2			
AR Appenzell AR	18 0,1%	-- 10	2 3	-- --	3			
NE Neuenburg	15 0,1%	-- 12	-- --	-- --	3			
GE Genf	15 0,1%	-- 7	4 1	-- --	3			
AI Appenzell IR	12 0,1%	-- 6	-- --	-- --	6			
JU Jura	5 0,0%	-- 5	-- --	-- --	--			
Total	21322 100,0%	47 7588	978 3669	3890 2606	2544			



Statistik Jahrgang

Auswahl: Startnr > 0

Jg	Total	Mann	Frau	Jg	Total	Mann	Frau	Jg	Total	Mann	Frau			
1934	1	0.0%	--	1	1974	375	2.2%	208	167	2014	23	0.1%	17	6
1935	1	0.0%	1	--	1975	369	2.2%	205	164	2015	14	0.0%	8	6
1936	--	0.0%	--	--	1976	412	2.4%	234	178	2016	5	0.0%	2	3
1937	--	0.0%	--	--	1977	412	2.4%	228	184	Total	16647	100.0%	9168	7479
1938	3	0.0%	3	--	1978	381	2.2%	213	168					
1939	--	0.0%	--	--	1979	398	2.3%	201	197					
1940	1	0.0%	--	1	1980	405	2.4%	208	197					
1941	6	0.0%	5	1	1981	366	2.1%	192	174					
1942	2	0.0%	2	--	1982	344	2.0%	180	164					
1943	9	0.0%	9	--	1983	355	2.1%	187	168					
1944	8	0.0%	4	4	1984	295	1.7%	148	147					
1945	14	0.0%	12	2	1985	371	2.2%	179	192					
1946	25	0.1%	23	2	1986	353	2.1%	194	159					
1947	28	0.1%	26	2	1987	317	1.9%	145	172					
1948	21	0.1%	18	3	1988	304	1.8%	147	157					
1949	27	0.1%	19	8	1989	331	1.9%	134	197					
1950	39	0.2%	30	9	1990	349	2.0%	179	170					
1951	31	0.1%	21	10	1991	336	2.0%	141	195					
1952	41	0.2%	26	15	1992	280	1.6%	119	161					
1953	44	0.2%	36	8	1993	232	1.3%	75	157					
1954	49	0.2%	41	8	1994	197	1.1%	84	113					
1955	66	0.3%	47	19	1995	203	1.2%	71	132					
1956	70	0.4%	55	15	1996	155	0.9%	56	99					
1957	85	0.5%	60	25	1997	133	0.7%	55	78					
1958	101	0.6%	73	28	1998	162	0.9%	83	79					
1959	112	0.6%	84	28	1999	115	0.6%	65	50					
1960	120	0.7%	78	42	2000	135	0.8%	64	71					
1961	127	0.7%	83	44	2001	133	0.7%	64	69					
1962	152	0.9%	107	45	2002	118	0.7%	66	52					
1963	176	1.0%	119	57	2003	196	1.1%	115	81					
1964	237	1.4%	150	87	2004	222	1.3%	129	93					
1965	188	1.1%	124	64	2005	234	1.4%	113	121					
1966	224	1.3%	146	78	2006	457	2.7%	257	200					
1967	235	1.4%	173	62	2007	663	3.9%	374	289					
1968	271	1.6%	170	101	2008	825	4.9%	436	389					
1969	310	1.8%	197	113	2009	691	4.1%	378	313					
1970	349	2.0%	226	123	2010	387	2.3%	204	183					
1971	298	1.7%	184	114	2011	219	1.3%	131	88					
1972	333	2.0%	192	141	2012	106	0.6%	61	45					
1973	377	2.2%	219	158	2013	46	0.2%	28	18					

die ältesten Männer

	Kat	Startnr
11.08.1935 Rommel Alberto, Rikon im Tösstal	Fun-M	18879
30.09.1938 Schweizer Stefan, Altendorf	Fun-M	19617
20.10.1938 Widmer Walter, Zürich	10-M70	21186
13.11.1938 Leserf Gottlieb, Uster	10-M70	16991
17.06.1941 Haldimann Anton, Mönchaltorf	Fun-M	15308
15.08.1941 Zurbuchen Joachim, Galgenen	10-M70	21609
05.09.1941 Jung Max, Zürich	10-M70	101
27.11.1941 Westphalen Stephan, Basel	10-M70	21131
06.12.1941 Brunner Alfred, Uster	Fun-M	13056
31.01.1942 Degen Peter, Zürich	Fun-M	13751
04.07.1942 Merki Jürg, Minusio	10-M70	17563
27.02.1943 Behr Jürgen, Dürnten	MuKi 02	9086
01.03.1943 Grüter Joseph, Birmensdorf ZH	Fun-M	15149
16.03.1943 Wegmann Heinz, Uerikon	Fun-M	21032
19.03.1943 Pugliese Bartolo, Zürich	10-M70	18558
27.03.1943 Diener Ulrich, Uetikon am See	Fun-M	13842
30.03.1943 Dänzer Hans, Uster	Fun-M	13958
27.06.1943 Tosoni Dieter, Aegerten	10-M70	20557
13.09.1943 Monsch Hans, Volketswil	10-M70	17688
07.10.1943 Küttel Martin, Freienbach	10-M70	16806

die ältesten Frauen

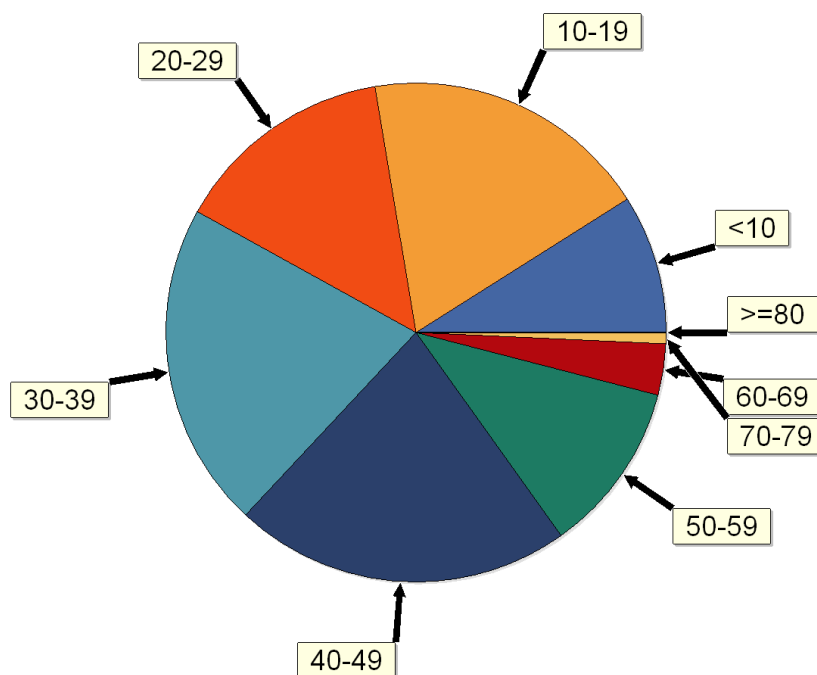
	Kat	Startnr
05.12.1934 Fivaz Bruni, Lausanne	Fun-F	14404
20.06.1940 Ritter Cécile, Affoltern am Albis	Fun-F	18809
21.12.1941 Hofer Edith, Riniken	Fun-F	15648
14.01.1944 Zehnder Augusta, Zürich	Fun-F	21470
02.03.1944 Long Lisbeth, Fehraltorf	10-F70	17117
10.03.1944 Enderlin Michèle, Herrliberg	10-F70	14146
18.10.1944 Meyer-Ammann Elisabeth, Aarau	10-F70	17622
28.02.1945 Steiner Ursula, Zürich	Fun-F	20145
28.05.1945 Rahuet Josefina, Effretikon	10-F70	18601
18.02.1946 Nabholz Anni, Zürich	10-F70	17918
13.09.1946 Walt Renata, Uster	10-F70	20972
13.08.1947 Künss Ursula, Winterthur	Fun-F	16790
20.12.1947 Ammann Anna, Gattikon	10-F70	12164
09.01.1948 Holdener-Wüest Madeleine, Zürich	10-F70	15696
17.01.1948 Iuliano Heidi, Dietikon	Fun-F	16058
15.08.1948 Stähli-Peter Monika, Dietikon	10-F70	20317
17.04.1949 Steiner Liliane, Riedholz	Fun-F	20131
26.04.1949 Pernet Beatrice, Lausanne	10-F60	18319
08.06.1949 Niklaus Claire, Wallisellen	Fun-F	18037
09.06.1949 Mayoral Thérèse, Genève	Sie+Er	11278

Statistik Alter

Auswahl: Startnr > 0

Jahre	Total	Mann	Frau	Jahre	Total	Mann	Frau	Jahre	Total	Mann	Frau			
2	5	0.0%	2	3	42	412	2.4%	234	178	82	--	0.0%	--	--
3	14	0.0%	8	6	43	369	2.2%	205	164	83	1	0.0%	1	--
4	23	0.1%	17	6	44	375	2.2%	208	167	84	1	0.0%	--	1
5	46	0.2%	28	18	45	377	2.2%	219	158	Total 16647				
6	106	0.6%	61	45	46	333	2.0%	192	141	100.0%	9168	7479		
7	219	1.3%	131	88	47	298	1.7%	184	114					
8	387	2.3%	204	183	48	349	2.0%	226	123					
9	691	4.1%	378	313	49	310	1.8%	197	113					
10	825	4.9%	436	389	50	271	1.6%	170	101					
11	663	3.9%	374	289	51	235	1.4%	173	62					
12	457	2.7%	257	200	52	224	1.3%	146	78					
13	234	1.4%	113	121	53	188	1.1%	124	64					
14	222	1.3%	129	93	54	237	1.4%	150	87					
15	196	1.1%	115	81	55	176	1.0%	119	57					
16	118	0.7%	66	52	56	152	0.9%	107	45					
17	133	0.7%	64	69	57	127	0.7%	83	44					
18	135	0.8%	64	71	58	120	0.7%	78	42					
19	115	0.6%	65	50	59	112	0.6%	84	28					
20	162	0.9%	83	79	60	101	0.6%	73	28					
21	133	0.7%	55	78	61	85	0.5%	60	25					
22	155	0.9%	56	99	62	70	0.4%	55	15					
23	203	1.2%	71	132	63	66	0.3%	47	19					
24	197	1.1%	84	113	64	49	0.2%	41	8					
25	232	1.3%	75	157	65	44	0.2%	36	8					
26	280	1.6%	119	161	66	41	0.2%	26	15					
27	336	2.0%	141	195	67	31	0.1%	21	10					
28	349	2.0%	179	170	68	39	0.2%	30	9					
29	331	1.9%	134	197	69	27	0.1%	19	8					
30	304	1.8%	147	157	70	21	0.1%	18	3					
31	317	1.9%	145	172	71	28	0.1%	26	2					
32	353	2.1%	194	159	72	25	0.1%	23	2					
33	371	2.2%	179	192	73	14	0.0%	12	2					
34	295	1.7%	148	147	74	8	0.0%	4	4					
35	355	2.1%	187	168	75	9	0.0%	9	--					
36	344	2.0%	180	164	76	2	0.0%	2	--					
37	366	2.1%	192	174	77	6	0.0%	5	1					
38	405	2.4%	208	197	78	1	0.0%	--	1					
39	398	2.3%	201	197	79	--	0.0%	--	--					
40	381	2.2%	213	168	80	3	0.0%	3	--					
41	412	2.4%	228	184	81	--	0.0%	--	--					

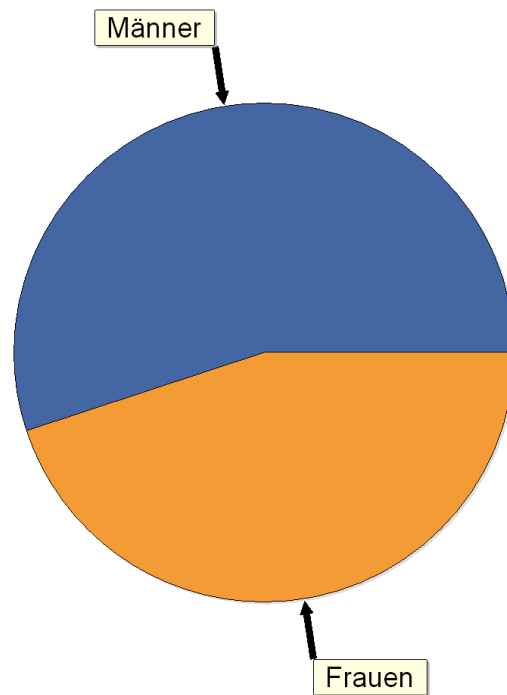
Jahre	Total	Mann	Frau	
<10	1491	8.9%	829	662
10-19	3098	18.6%	1683	1415
20-29	2378	14.2%	997	1381
30-39	3508	21.0%	1781	1727
40-49	3616	21.7%	2106	1510
50-59	1842	11.0%	1234	608
60-69	553	3.3%	408	145
70-79	114	0.6%	99	15
>=80	5	0.0%	4	1
Total	16647	100.0%	9168	7479



Statistik Geschlecht

Auswahl: Startnr > 0

Art	Total	
Männer	9168	55.1%
Frauen	7479	44.9%
Total	16647	100.0%



Statistik Anzahl Teilnahmen

Auswahl: Startnr > 0

Alles mehrfach

Anzahl	Total		Mann	Frau
1	8093	48.6%	4218	3875
2	2347	14.0%	1193	1154
3	1581	9.4%	819	762
4	1129	6.7%	653	476
5	741	4.4%	438	303
6	569	3.4%	352	217
7	419	2.5%	249	170
8	306	1.8%	195	111
9	238	1.4%	154	84
10	197	1.1%	139	58
11	183	1.0%	119	64
12	143	0.8%	102	41
13	134	0.8%	91	43
14	133	0.7%	104	29
15	110	0.6%	84	26
16	87	0.5%	71	16
17	89	0.5%	66	23
18	67	0.4%	50	17
19	51	0.3%	43	8
20	14	0.0%	13	1
21	7	0.0%	7	--
22	2	0.0%	2	--
23	4	0.0%	4	--
24	1	0.0%	1	--
25	--	0.0%	--	--
26	--	0.0%	--	--
27	--	0.0%	--	--
28	--	0.0%	--	--
29	--	0.0%	--	--
30	--	0.0%	--	--
31	--	0.0%	--	--
32	--	0.0%	--	--
33	--	0.0%	--	--
34	1	0.0%	--	1
35	--	0.0%	--	--
36	1	0.0%	1	--
Total	16647	100.0%	9168	7479

Alles bereinigt

Anzahl	Total		Mann	Frau
1	8093	48.6%	4218	3875
2	2347	14.0%	1193	1154
3	1581	9.4%	819	762
4	1129	6.7%	653	476
5	741	4.4%	438	303
6	569	3.4%	352	217
7	419	2.5%	249	170
8	306	1.8%	195	111
9	238	1.4%	154	84
10	197	1.1%	139	58
11	183	1.0%	119	64
12	143	0.8%	102	41
13	134	0.8%	91	43
14	133	0.7%	104	29
15	110	0.6%	84	26
16	87	0.5%	71	16
17	89	0.5%	66	23
18	67	0.4%	50	17
19	51	0.3%	43	8
20	14	0.0%	13	1
21	7	0.0%	7	--
22	2	0.0%	2	--
23	4	0.0%	4	--
24	1	0.0%	1	--
25	--	0.0%	--	--
26	--	0.0%	--	--
27	--	0.0%	--	--
28	--	0.0%	--	--
29	--	0.0%	--	--
30	--	0.0%	--	--
31	--	0.0%	--	--
32	--	0.0%	--	--
33	--	0.0%	--	--
34	1	0.0%	--	1
35	--	0.0%	--	--
36	1	0.0%	1	--
Total	16647	100.0%	9168	7479

